

対象品番: MT-TP9W-150DL MT-TP12W-125DL MT-TP12W-150DL MT-TP15W-150DL
MT-TP18W-175DL MT-TP28W-200DL MT-TP80W-200DL

お客様へ この器具の施工には電気工事士の資格が必要です。取付工事は必ず電気工事店に依頼してください。

工事店様へ 工事完了後、この取扱説明書を必ずお客様へお渡しください。

安全に関するご注意



危険

- 断熱材、防音材等をかぶせた状態で使用しないでください。火災の原因となります。



警告

- 施工は電気工事士の資格のある方が、「電気設備に関する技術基準」、「内線規定」、および、
- 本取扱説明書に従って行ってください。施工に不備があると、火災・感電・落下の原因となります。
 - 器具の改造および構成部品(LED、電源部など)の交換はしないでください。火災・誤作動など、重大な事故につながる恐れがあります。
 - 器具の取付部以外の本体外郭が、天井内の造造物やダクト、電気配線等の設備に触れないように施工してください。火災の原因となります。
 - 本製品は、水平天井埋込専用です。壁取付や天井直付け及び傾斜天井には取付けないでください。火災・落下の原因となります。
 - 必ず表示された入力電圧(AC90~264V)で使用してください。LEDチップおよび電源内部の電子部品破損の原因となります。
- 器具と被照射物は十分に距離を離してください。近接距離内に被照射物が近づくおそれのある
- 場所(ドアの開閉範囲の上、家具の上、クローゼット・押し入れの中等)では使用しないでください。過熱による火災の原因となります。
 - 布や紙など燃えやすいもので覆ったり、かぶせたりしないでください。火災の原因となります。
 - 異常を感じたら速やかに電源を切り、販売店・工事店へ相談してください。火災・感電の原因となります。



注意

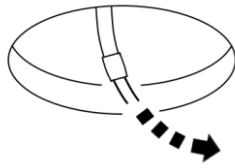
- 一般屋内用器具です。直射日光の当たる場所、水気の多い場所、腐食性ガスの発生する場所では使用しないでください。火災・感電・サビの原因となります。
- 軒下、屋外通路等の雨の吹き込みを受ける場所で使用しないでください。火災・感電・落下・サビの原因となります。
- 周囲温度は-20℃~50° で使用してください。指定外の周囲温度で使用すると、火災または短寿命の原因となります。
- 振動のある場所では使用しないでください。火災・感電・落下・取付面のスキマ及び変形の原因となります。
- ロックウール等の柔らかい天井には取付けないでください。天井材損傷・器具ズレの原因となります。
- 器具の取付け・取外しの際は、手袋など保護具を使用してください。けがのおそれがあります。
- 器具の下には温度の高くなるもの(ストーブ、コンロ等)や湿気を発生させるものを置かないでください。火災・感電の原因となります。
- 安全上、LED光源を直視することはおやめください。
- お手入れの際は必ず電源を切って行ってください。感電・やけどの原因となります。

器具の取付方法

1 電源線を接続してください。 ⚠必ず電源を切ってから行ってください。

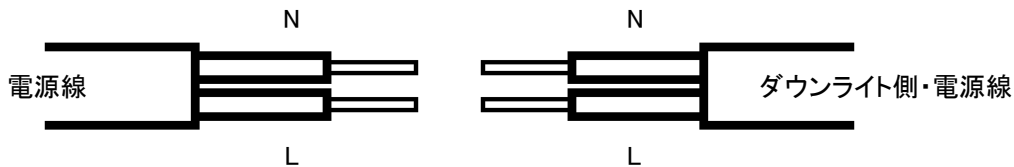
① 器具指定寸法の埋込穴をあけて電源線を引き出してください。

←埋込穴指定寸法→



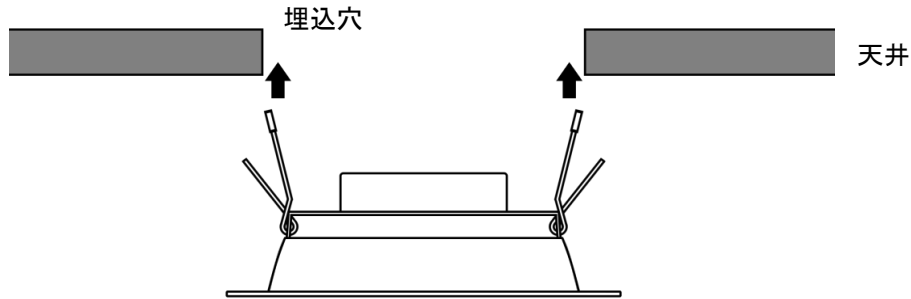
品番	埋込穴指定寸法
MT-TP9W-150DL	Φ 150±5 mm
MT-TP12W-125DL	Φ 125±5 mm
MT-TP12W-150DL	Φ 150±5 mm
MT-TP15W-150DL	Φ 150±5 mm
MT-TP18W-175DL	Φ 175±5 mm
MT-TP28W-200DL	Φ 200±5 mm
MT-TP80W-200DL	Φ 200±5 mm

② 引き出した電源線をダウンライト側の電源に接続してください。

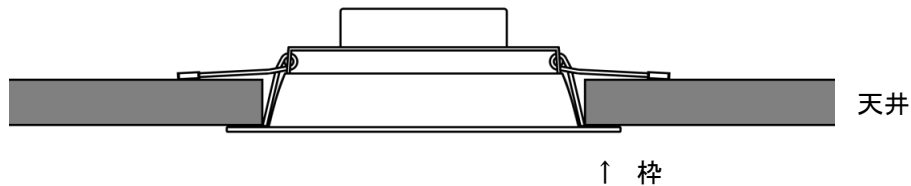


2 本体を天井に取り付けてください。

① パネの長い方を埋込穴の淵に合わせて、本体を押し込んでください。



② パネが天井裏で支えとなり、本体が固定されます。



※ 取外すときは、枠をもって垂直に引き下げ、埋込穴から引き出してください。

施工上のご注意

- 部屋内と天井裏の温度差が大きく、器具に結露が発生するような環境では使用しないでください。不点灯・腐食・短寿命の原因となります。
- 取付面がクロス貼りの場合、接着剤が十分に乾燥してから器具を取付けてください。サビや変色の原因となります。
- LEDチップはバラツキがあるため、同一型番でも商品ごとに発光色・明るさが異なる場合があります。ご了承ください。
- 照射距離が近い時や照射面によって、光ムラが気になる場合があります。ご了承ください。
- 調光器と組み合わせて使用しないでください。正常に点灯しないだけでなく器具故障の原因となります。
- 壁スイッチに接続される場合は、突入電流が大きくなります。

使用上のご注意

- 安全上、LED光源を直視することはおやめください。
- ラジオ、テレビ、赤外線リモコン方式の機器は照明器具から離してご使用ください。雑音が入ったり正常に動作しない場合があります。
- ベンジン、シンナーなど揮発性のもので拭いたり、殺虫剤をかけたりしないでください。器具本体の変質の原因になります。
- 器具全体に水をかけたり、水の中につけて洗うことは絶対にさけてください。
- 本体の汚れを取るときは、柔らかい布の石けん水(中性洗剤)を含ませて汚れをふき取ってください。その後、水ぶきして石けん分を取り除いてください。

保証とアフターサービス

1 保証について

1. 本製品の取扱説明書、本体添付ラベルなどの注意書に従った使用状態で保証期間内に故障した場合には、無償交換または無償修理をさせていただきます。
2. 保証は弊社が指定する適切な環境下で、正しい配線方法、取付方法、接続方法に従って行われた場合に限りです。
3. 故障した部品および部材のみを保証の対象とさせていただきます。
4. 保証を受けられる場合は、納品書の控え、保証書の提出をお願いします。
5. 弊社が行う保証は器具本体および電源の製品のみです。取替えにより発生する店舗休業補償、利益損失充填などは、いかなる場合も保証いたしかねますので、予めご了承下さい。
6. 保証期間内でも次のような場合には、有償修理とさせていただきます。
 - ① 使用上の誤りおよび不当な修理や改造による故障および損傷
 - ② 本取扱説明書で不相当と判断される使用環境(塩害を受けやすい場所、熱の滞留する環境、製品が密閉された環境、振動が激しい場所、特殊なガス・粉塵が発生する場所、水深1mを超える水中、引火する危険のある場所)に施工した場合による破損および損傷
 - ③ お買い上げ後の輸送、移設、移動、落下などによる故障および損傷(一度施工された後に移動などで製品を外した場合は保証期間であっても、保証の対象外となります)
 - ④ いたずらや故意・不注意による破損および損傷
 - ⑤ 火災、地震、水害、落雷、台風、その他天災地変ならびに公害、塩害、ガス害、異常電圧、指定外の不適合電源による破損および損傷
 - ⑥ 消耗部品が損耗し、取替えを要する場合
 - ⑦ 保証書の提出がない場合
7. 保証は日本国内においてのみ有効です。
8. 保証書が必要な場合、購入店にご連絡ください。
9. 一度発行した保証書は再発行いたしませんので紛失しないよう大切に保管してください。

2 保証期間について

保証期間は、お買上の日から2年間です。
1日20時間以上の長時間使用の場合は、上記の半分の保証期間となります。

3 保証期間経過後の修理について

購入店にご相談ください。
修理により商品の機能が維持できる場合には、ご要望により有料にて修理いたします。

4 アフターサービスについて

ご不明な点は、購入店またはメートン株式会社へお問い合わせください。

仕様

品番	電圧	周波数	消費電力
MT-TP9W-150DL	AC90~264V	50/60Hz	9W
MT-TP12W-125DL			12W
MT-TP12W-150DL			12W
MT-TP15W-150DL			15W
MT-TP18W-175DL			18W
MT-TP28W-200DL			28W
MT-TP80W-200DL			80W



メートン株式会社

受付時間: 9:00 ~ 17:30
土日祝休み

〒532-0011

大阪市淀川区西中島5丁目6番9号 新大阪第一ビル7階

TEL: 06-6476-7706 FAX: 06-6476-7704

<http://www.evilight.co.jp/>